


СОГЛАСОВАНО

Руководитель комитета по образованию
Администрации муниципального
образования «Город Майкоп»

 /С.Р. Паранук
(подпись) (расшифровка подписи)

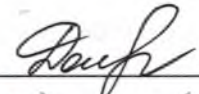
« 11 »  20 16 г.


М.П.



УТВЕРЖДАЮ

Руководитель учреждения

 / И.М. Долева
(подпись) (расшифровка подписи)

« 11 »  20 16 г.



Отчет

**о результатах деятельности муниципального образовательного учреждения
и об использовании закрепленного за ним муниципального имущества
за 2015 год**

Наименование учреждения

МБОУ «Средняя общеобразовательная школа № 28»

Адрес фактического местонахождения

385020, РА, г. Майкоп, ул. Гайдара, 1А

ИНН / КПП

0105032909 / 010501001

Наименование органа, осуществляющего
функции и полномочия учредителя

Администрация муниципального образования «Город Майкоп»

1. Общие сведения об учреждении

Перечень видов деятельности учреждения: образовательная : образовательная

Перечень услуг (работ), которые оказываются потребителям за плату: -----

Категория потребителей услуг (работ), которые оказываются за плату: -----

<i>№ п/п</i>	<i>Перечень разрешительных документов учреждения</i>	<i>№ документа</i>	<i>Дата выдачи</i>	<i>Срок действия</i>
1.	Устав	№2723-р	16.08.11	бессрочный
2.	Лицензия	№ 746	09.11.11	бессрочный

<i>Категория персонала</i>	<i>Количество штатных единиц</i>		<i>Фактическое количество работников</i>		<i>В том числе имеющих квалификационную категорию</i>		<i>Средняя заработная плата за отчетный период</i>
	<i>на начало года</i>	<i>на конец года</i>	<i>на начало года</i>	<i>на конец года</i>	<i>на начало года</i>	<i>на конец года</i>	
Административно-управленческий	6	6	3	3	1	1	23675,30
Педагогический	53,06	55,44	39	38	17	17	21488,60
Учебно-вспомогательный	4,25	4,25	3	2	0	0	13935,60
Младший обслуживающий	16	16	11	8	0	0	10520,70
Итого	79,31	81,69	56	51	18	18	19573,50

В случае изменения количества штатных единиц учреждения на конец отчетного периода в примечании указываются причины, приведшие к их изменению.

Дополнительная информация: Проведена работа по оптимизации штатной численности

2. Результат деятельности учреждения

<i>Показатель</i>	<i>Единица измерения</i>	<i>Значение</i>
Изменение (увеличение, уменьшение) балансовой (остаточной) стоимости нефинансовых активов относительно предыдущего отчетного года	%	-47,48
Общая сумма выставленных требований в возмещение ущерба по недостаткам и хищениям материальных ценностей, денежных средств, а также от порчи материальных ценностей	Рублей	
Изменения (увеличение, уменьшение) дебиторской задолженности учреждения относительно предыдущего отчетного года	%	100
в том числе в разрезе поступлений, предусмотренных Планом финансово-хозяйственной деятельности учреждения:		
<i>по выданным авансам на коммунальные услуги</i>	%	
<i>по выданным авансам на услуги по содержанию имущества</i>	%	100
Изменения (увеличение, уменьшение) кредиторской задолженности учреждения относительно предыдущего отчетного года	%	-9,35
в том числе в разрезе выплат, предусмотренных Планом финансово-хозяйственной деятельности учреждения:		
<i>по оплате услуг связи</i>	%	-0,02

<i>по оплате коммунальных услуг</i>	%	-9,33
Суммы доходов, полученных учреждением от оказания платных услуг (выполнения работ)	Рублей	0,00
в том числе по видам деятельности:		
Цены (тарифы) на платные услуги (работы), оказываемые потребителям (в динамике в течение отчетного периода)	Рублей	0,00
в том числе по видам деятельности:		
Общее количество потребителей, воспользовавшихся услугами (работами) учреждения	Потребителей	0
в том числе платными услугами		
Количество жалоб потребителей	Жалоб	0
Сумма кассовых и плановых поступлений (с учетом возвратов)*	Рублей	20791535,77
в том числе в разрезе поступлений, предусмотренных Планом финансово-хозяйственной деятельности учреждения:		
<i>Субсидии на выполнение муниципального задания</i>	<i>Рублей</i>	<i>18933834,65</i>
<i>Целевая субсидия</i>	<i>Рублей</i>	<i>1741456,55</i>
<i>Приносящая доход деятельность</i>	<i>Рублей</i>	<i>116244,57</i>
Суммы кассовых и плановых выплат (с учетом восстановленных кассовых выплат)*	Рублей	20514713,54
в том числе в разрезе выплат, предусмотренных Планом финансово-хозяйственной деятельности учреждения:	Рублей	
<i>Заработная плата</i>	<i>Рублей</i>	<i>12154260,96</i>
<i>Прочие выплаты</i>	<i>Рублей</i>	<i>2878,88</i>

Начисления на выплаты по оплате труда	Рублей	3662199,77
Услуги связи	Рублей	82997,67
Транспортные услуги	Рублей	
Коммунальные услуги	Рублей	2099071,89
Работы, услуги по содержанию имущества	Рублей	332506,80
Прочие работы, услуги	Рублей	1512476,93
Прочие расходы	Рублей	290093,35
Увеличение стоимости основных средств	Рублей	357167,70
Увеличение стоимости материальных запасов	Рублей	21059,59
Сумма доведенных учреждению лимитов бюджетных обязательств	Рублей	
Сумма кассового исполнения бюджетной сметы учреждения	Рублей	
в том числе в % от суммы доведенных учреждению лимитов бюджетных обязательств	%	

В примечании указываются причины образования просроченной кредиторской задолженности, а также дебиторской задолженности, нереальной к взысканию.

Дополнительная информация: _____

3. Об использовании имущества, закрепленного за учреждением

Показатель	Значение	
	на начало года	на конец года

Общая балансовая (остаточная) стоимость недвижимого имущества, находящегося у учреждения на праве оперативного управления	17142860,93 (582516,66)	17142860,93 (469339,38)
Общая балансовая (остаточная) стоимость недвижимого имущества, находящегося у учреждения на праве оперативного управления, и переданного в аренду	0,00	0,00
Общая балансовая (остаточная) стоимость недвижимого имущества, находящегося у учреждения на праве оперативного управления, и переданного в безвозмездное пользование	0,00	0,00
Общая балансовая (остаточная) стоимость движимого имущества, находящегося у учреждения на праве оперативного управления	7775924,76 (1452311,80)	8192635,17 (1089156,88)
Общая балансовая (остаточная) стоимость движимого имущества, находящегося у учреждения на праве оперативного управления, и переданного в аренду	0,00	0,00
Общая балансовая (остаточная) стоимость движимого имущества, находящегося у учреждения на праве оперативного управления, и переданного в безвозмездное пользование	0,00	0,00
Общая площадь объектов недвижимого имущества, находящегося у учреждения на праве оперативного управления	7073,70	7073,70
Общая площадь объектов недвижимого имущества, находящегося у учреждения на праве оперативного управления, и переданного в аренду	0,00	0,00
Общая площадь объектов недвижимого имущества, находящегося у учреждения на праве оперативного управления, и переданного в безвозмездное пользование	0,00	0,00

Количество недвижимого имущества, находящегося у учреждения на праве оперативного управления	4	4
Объем средств, полученных в отчетном году от распоряжения в установленном порядке имуществом, находящимся у учреждения на праве оперативного управления	0,00	0,00
Общая балансовая (остаточная) стоимость недвижимого имущества, приобретенного учреждением в отчетном году за счет средств, выделенных учреждению на указанные цели*	0,00	0,00
Общая балансовая (остаточная) стоимость недвижимого имущества, приобретенного учреждением в отчетном году за счет доходов, полученных от платных услуг и иной приносящей доход деятельности*	0,00	0,00
Общая балансовая (остаточная) стоимость особо ценного движимого имущества, находящегося у учреждения на праве оперативного управления*	2174547,50 (1325531,73)	2174547,50 (985287,09)

* дополнительно указываются для бюджетных учреждений.


Дополнительная информация: _____

Номер страницы	6
Всего страниц	6

Главный бухгалтер

 / Е.В. Ипатова
(подпись) (расшифровка подписи)

Ответственный исполнитель

ЭКОНОМИСТ  / Д.А. Морская
(должность) (подпись) (расшифровка подписи)

« 11 » декабря 2016г.